DreamTeam

КОМАНДА МЕЧТЫ

# DreamTeam SECRETUM NATURALIS™

## Рекомендации по применению пластырей

DreamTeam

КОМАНДА МЕЧТЫ

# Глава 1

## ЧТО ТАКОЕ ПЛАСТЫРЬ «DreamTeam»?

Основываясь на научных исследованиях и лабораторных тестах, коллектив японских исследователей разработал целебный продукт содержащий экстракты деревьев в форме пластырей DreamTeam. Вдохновением для его создания был анализ процессов, проходящих в натуральных экосистемах.

В основе концепции др. Кавасе Итсуко, инициатора испытаний и терапии пластырей, легла предпосылка, что если деревья могут расти столетиями, то понимание их жизненной силы может помочь людям сохранить здоровье и продлить жизнь.

Др. Кавасе Итсуко уже с детства наблюдала за деревьями и условиями, в которых они растут. Она заметила, что они развиваются, особенно в густом лесу, самостоятельно, без никакой помощи со стороны людей, независимо от изменений погоды и окружающих условий. Она заметила также, что благодаря процессу очищения в корнях, к стволу, ветвям и листьям поступает только высококачественная вода. Кроме того, одним из финальных продуктов процесса фотосинтеза является кислород, а воздух всегда ионизируется отрицательно. В разных публикациях можно встретить гипотезы, говорящие о том, что отрицательные ионы являются источником свободных радикалов, которые могут стимулировать процессы разрастания. Однако в этом случае речь идёт об ионах, производимых ионизаторами воздуха, а это так называемые лёгкие ионы — кратковременные. Так называемые тяжёлые ионы, долговременные, такого действия не проявляют.

Если предположить в большом упрощении, что в лесной экосистеме субстратами являются двуокись углерода и другие загрязнения воздуха, часто сомнительного качества вода, а продуктами — кислород, воздух с высокой отрицательной ионизацией, а также органическая материя, содержащая множество целебных веществ, которые используются в медицине, то можно поставить тезис, что это одна из самых эффективных систем детоксикации, которые знает человечество.

Используя достижения западной технологии, др. Кавасе получила экстракт из деревьев, который имеет лечебные свойства. Через 26 лет работы она открыла, что смолистые вещества некоторых деревьев, в том числе древесный уксус, имеют очень высокие поглощающие свойства, которые могут быть использованы как лекарства при купировании боли или опухоли.

Особенно выдающиеся свойства детоксикации имеет древесный уксус из дуба, вишни и бука. В процессе переработки этого вещества была использована высокотемпературная очистка древесного уксуса, после предварительного обогащения его турмалином, хитозаном, жемчужным порошком, органическим кремнезёмом и декстрином. Вся смесь измельчалась в порошок, а затем упаковывалась в пакетики. Так возник описанный в этой публикации детоксикант.

## Глава 2

### СТРОЕНИЕ И СОСТАВ ПЛАСТЫРЕЙ «DreamTeam»

Компресс состоит из гранул, содержащих:

**Турмалин** – природный минерал, открытый в Бразилии, который отличается высоким содержанием отрицательных ионов. Он излучает инфракрасные лучи, а своим действием влияет на улучшение кровообращения.

**Хитозан** – это компонент, который получают из панцирей крабов, живущих на побережье Хоккайдо. Это вещество содержит микрочастицы, растворимые в воде, которые влияют на удержание тепла и ревитализацию организма.

**Бамбуковый и древесный уксус** – полученный из смоляного вещества бука, японской вишни и дуба. Идеальное средство, лечащее многие болезни, в том числе питает внутренние органы.

**Жемчужный порошок перлит** – имеет форму вулканического стекла. Влияет на удержание энергетического равновесия организма, улучшает энергетическую дееспособность.

**Чистый кремний** – высококачественный кремнезём, который получают из губки saliceus. Он существенным образом влияет на улучшение кровообращения и является ингредиентом, улучшающим проникновение вещества через ткани.

**Крахмал** – растворимый в воде углевод. Ускоряет обмен воды в организме, усиливает действие других ингредиентов препарата.

Все ингредиенты в форме гранул заключены в пакетик, одна сторона которого имеет перфорацию (это так называемая контактная сторона – поверхность контакта с кожей человека, который поддаётся лечению).

## Глава 3

### ПРИНЦИП ДЕЙСТВИЯ

Лучшим местом для применения компресса являются подошвы ступней, поскольку там находятся (согласно традиционной китайской медицине) 61 из 360 расположенных на человеческом теле, в основном на линиях, называемых меридианами, точек акупунктуры. Медицина Дальнего Востока учит, что состояние чувствительности ступни, вид языка, уха, лица отражает состояние здоровья наших внутренних органов.

Применение целебного компресса пластыря на ступни стимулирует внутренние органы и даёт эффект, подобный массажу. Разница состоит в том, что результаты массажа получают путём чисто механическим. Компресс пластыря, в свою очередь, имеет физико-химическое действие, которое приводит к выведению токсинов из организма, стимуляции рецепторов длинным инфракрасным излучением и воздействию большой концентрацией отрицательных ионов.

Другое действие пластырей — это лимфатический дренаж организма. Невозможно переоценить эту систему.

Правильно выполненный дренаж лимфатической системы может принести пользу, а именно:

1) уменьшить опухоль
2) вывести яд из организма
3) дать чувство облегчения при хронической боли
4) регенерировать ткани
5) уменьшить воспаление при синусите придаточных пазух носа
6) регенерации кожи
7) стимуляции иммунной системы
8) редукции признаков хронической усталости и миалгии
9) противодействовать старению организма (anti-aging).

Следующее действие представленных компрессов — это влияние осмотичной катаплазмы. Хотя катаплазмы применялись уже на заре человеческой цивилизации, но намного раньше они появились в мире зверей. Их применение можно заметить у раненных или больных зверей, которые «принимали ванны» в грязи, надеясь, что это выведет яд из их тела. На удивление часто это давало эффект — снимало боль. Благодаря, такого рода, наблюдениям было доказано, что катаплазмы усиливают кровообращение, расслабляют напряжённые мышцы, а также выводят токсины из больного места. С научной точки зрения, эти действия являются последствием разниц осмотичного градиента, то есть разницы в концентрации веществ между проницаемой или полупроницаемой оболочкой клетки. Концентрация достигает равновесия благодаря миграции частиц данного вещества через эту оболочку. Этот принцип объясняет движение молекул через оболочки в человеческом организме. Токсины в организме существуют в более высокой концентрации, чем в окружающей среде, поэтому человеческий организм проявляет естественные склонности к их удалению. Правдиво также обратное утверждение, поэтому эти компрессы могут лечить через кожу. Пластырь применяют прежде всего при воспалениях, для купирования боли, удаления гноя из заражённых ран, язв и чирьев. DreamTeam — это очень хороший способ, чтобы вывести из организма токсины. Тем самым, они улучшают функционирование иммунной, гормональной и нервной систем организма.

## ИНФРАКРАСНОЕ ИЗЛУЧЕНИЕ

Длинное инфракрасное излучение (FIR) — это невидимая электромагнитная волна, длина которой находится в конце спектра красного излучения. Исследователи открыли, что это излучение проявляет физиологическую активность. Кроме того, это излучение безопасно и не вызывает никаких вредных тепловых эффектов. В 1993 году были представлены данные, указывающие на факт, что FIR может стимулировать активность белых кровяных телец, укрепляя таким образом иммуноустойчивость организма.

В 2002 году в своей статье Yoo&Park подтвердили, что FIR улучшает жизнеспособность клеток кожи и усиливает кровообращение. FIR действует путём стимуляции зон в мозге, которые отвечают за производство нейропередатчиков, влияющих на ряд физиологических функций, то есть стимуляции гипоталамуса. В результате оно действует, стимулируя:

1. парасимпатическую нервную систему
2. вегетативную нервную систему
3. железы внутренней секреции

**В результате мы влияем на:**

1. функционирование физиологических жидкостей
2. усвоение пищи
3. температуру тела
4. сон
5. сердечно-сосудистую систему (пульс, артериальное давление крови, дыхание)
6. эмоции

## Глава 4

## ПОКАЗАНИЯ И ПРОТИВОПОКАЗАНИЯ

Следует соблюдать осторожность:

- ✔ при болезнях сердца
- ✔ при применении кровеобразующих лекарств
- ✔ при беременности (условные показания)
- ✔ при имплантах
- ✔ при стимуляторах сердца
- ✔ Если возникнут какие-либо сомнения, рекомендуется проконсультироваться с врачом (с консультантом фирмы)

## Глава 5

## ПРИЗНАКИ, СВЯЗАННЫЕ С ПРИМЕНЕНИЕМ ПЛАСТЫРЕЙ

Эффекты детоксикации при применении пластыря видны уже через несколько часов правильно наложенного компресса. Можно наблюдать изменение его цвета – с белого на коричневый, серый, красный, коричнево-зелёный, или даже чёрный. Это свидетельствует о частичном выведении токсинов из организма.

На начальном этапе применения пластыря можно заметить легкое напряжение

мышц, «мурашки», ускорение кровообращения, чувство тепла в ступнях. Часто на 3-4 день организм начинает интенсивно потеть, а даже появляется неприятный запах пота. Это нормальные признаки фактического действия пластыря, поэтому такое явление не должно давать повода для беспокойства. Дальнейшее применение пластырей в течение трёх следующих дней приведёт к тому, что сон будет более эффективным, а после пробуждения человек почувствует себя более свежим и полным энергии. Если такого эффекта не будет, значит, в организме накопилось очень много гомотоксинов.

## Глава 6

## ЯВЛЕНИЕ ЦВЕТА ПЛАСТЫРЕЙ И ДИАГНОСТИЧЕСКИЕ КОРЕЛЛЯЦИИ

Во время применения пластыря наблюдалось, что цвета использованных компрессов разные у разных пациентов. Начали собирать информацию на тему состояния здоровья лечащихся и соотносить их с цветом использованного в данном случае компресса. Таким образом, возникли предположения, что цвет может соответствовать определённым болезням, давая тем самым подсказки для дальнейшей диагностики и лечения. Последующие наблюдения подтвердили эти предположения.

Ниже представлены отдельные изменения цвета пластырей и их соотношение с дисфункциями отдельных меридианов, а также признаки, им сопутствующие.

**Зелёный цвет:** печень /желчный пузырь. Пациенты, у которых наблюдался именно такой цвет на компрессе, жаловались на приливы тепла, повышенный уровень холестерина, ожирение печени.

**Красный цвет в форме пятен крови:** Сердце / тонкая кишка. Типичен для пациентов в более слабой психической форме, с недомоганиями кровообращения, расстройством поглощения, хроническими воспалительными болями.

**Жёлтый цвет:** Селезенка/желудок. Цвет, свойственный людям с нарушением кровообращения, недомоганием иммунной системы и пищеварительного тракта.

**Белый цвет:** Лёгкие/толстая кишка. Этот цвет появляется реже, свидетельствует о болезни дыхательной системы.

**Чёрный цвет:** Почки/мочевой пузырь. Указывает на нарушения в функционировании мочеиспускательной системы с сегментной локализацией или по всей длине.

## Глава 7

## ВЫБОР МЕСТА ПРИМЕНЕНИЯ

Независимо от болезни, лучшим местом на теле, где можно приклеить пластырь, это нижняя или верхняя часть ступни. Там находятся рефлексологические точки наших органов. Подошву ступни называют «вторым сердцем», поскольку она влияет

на кровообращение. Там берёт начало также меридиан почек, который трудно переоценить в процессе детоксикации организма. Ступни — это также место, где скапливаются и выделяются из организма токсины.

Компресс пластыря можно применять также местно, на опухшие, посиневшие, болезненные места. В этих случаях он будет оказывать местное регулирующее действие.

## ПРИМЕНЕНИЕ ПЛАСТЫРЕЙ ПО СИМПТОМАМ

Перед применением внимательно прочитать, как накладываются пластыри, чтобы их действие было более эффективным.

1. Проблемы с засыпанием и чувством холода (например, холодные ступни).
2. Боль шеи и плеч
3. Боль лопаток
4. Боль в области плеч и рук — чувство «холодных плеч»
5. Боль в области поясницы
6. Постоянная боль в районе поясницы
7. Боль в передней части бедренного сустава
8. Боль в задней части бедренного сустава
9. Боль в коленях
10. Боль в локтях (поступать так же, как при боли коленей)
11. Боль горла
12. Зубная боль или боль челюсти
13. Головная боль
14. Боль в глазах
15. Ушная боль
16. Геморрои или запоры
17. Слишком частое мочеиспускание
18. Импотенция или бесплодие
19. Боль в спине
20. Плохо функционирующие почки
21. Проблемы с печенью
22. Проблемы с поджелудочной железой
23. Неправильное функционирование пищеварительного тракта
24. Аллергия на пыльцу или воспаление дыхательных путей
25. Слишком малый или избыточный вес (чрезмерная худоба или ожирение)

## 1. Проблемы с засыпанием или чувством холода (например, холодные ступни)

Эту болезнь, которую называют бессонницей, редко можно вылечить успокаивающими средствами. Неправильное кровообращение приводит к изменению температуры тела. Мы можем наблюдать, что ступни охлаждаются. В таком случае нужно наклеивать пластырь на рефлекторные точки на ступнях — сосредоточение нервных волокон в ступне, соединённых с центральной нервной системой — на место солнечного сплетения на подошве ступни. Нервное отражение солнечного сплетения находится непосредственно под передней частью подъёма ступни. Если проблемы со сном не пройдут, после такого наложения, наклей пластырь на верхнюю часть ступни.

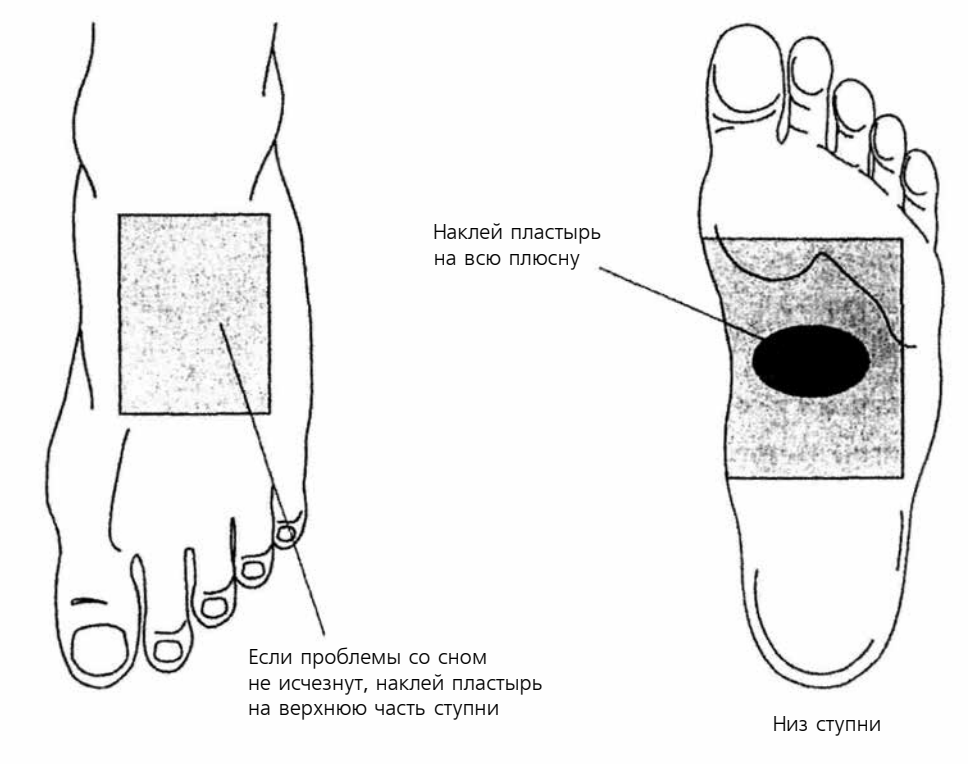

## 2. Боль в шее или плече

В случае боли в шее или плече, следующих к примеру, из-за проблем со сном, наложи 1-2 пластыря, чтобы закрыть болящую часть плеча или шеи, как на рисунке, наклей пластыри также на рефлекторные точки на ступнях, которые соответствуют плечевому суставу и шейному отрезку позвоночника.

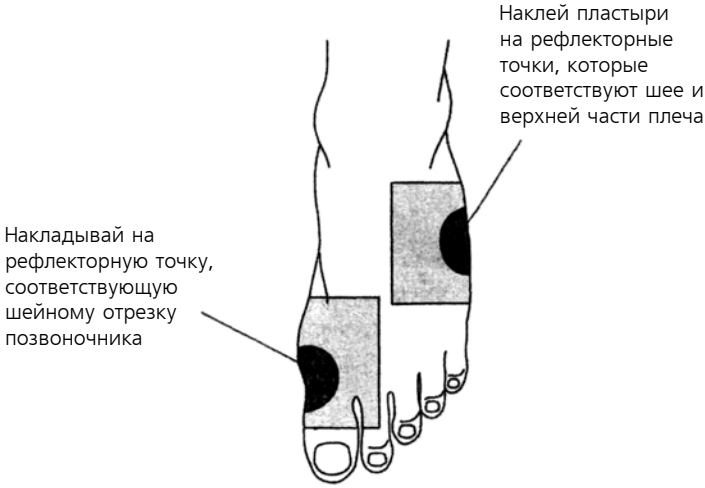

## 3. Боль в лопатках

В случае ощущения боли по внутренней стороне лопаток, причиной которой, является высокое кровяное давление и др. пластырь нужно наклеить на лопатки и на рефлекторные точки на ступнях.

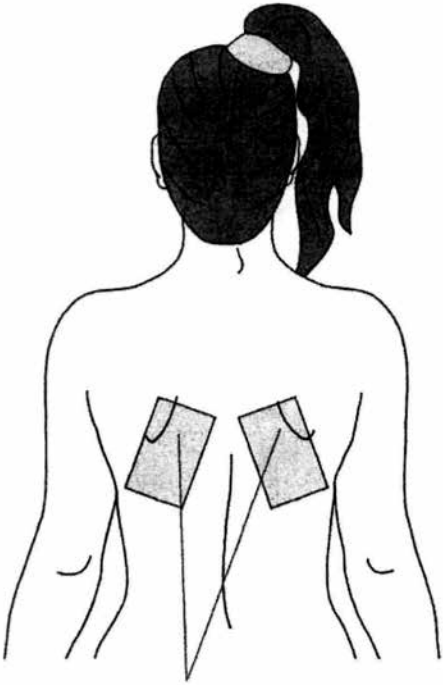

Наклей пластырь на лопатки

Наклей пластыри на рефлекторные точки, которые на ступне соответствуют трапециевидной мышце

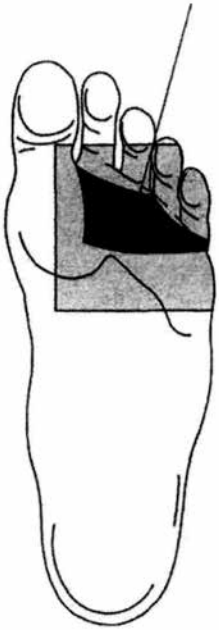

Низ ступни

Трапециевидная мышца в форме треугольника, расположена в центральной части спины вместе с другими мышцами принимает участи в движении лопаток.

## 4.Боль в области плеч и рук из-за чувства «холодных рук»

Когда ты не можешь поднять руки вперед, наклей пластыри на нижнюю переднюю часть подмышек, а если не можешь поднять руки назад, наклей их на нижнюю заднюю часть подмышек и соответствующие им рефлекторные точки на ступнях.

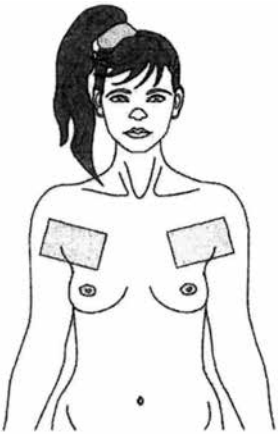

Человек, который не может поднять рук вперед

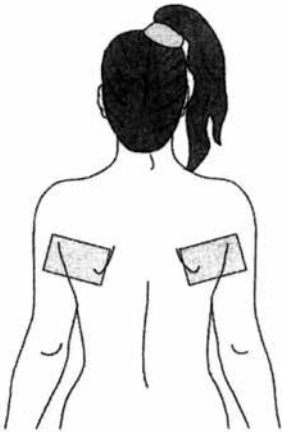

Человек, который не может поднять рук назад

Наклей пластыри на обе рефлекторные точки

Низ ступни

## 5. Боль в области поясницы

Наклей 2 пластыря на дуги у поясницы, а ещё один на внутреннюю часть ступни (рефлекторная точка поясницы), закрывая нижнюю часть ступни. Наклей пластыри на ягодицы, наружную часть икр голени, под коленями.

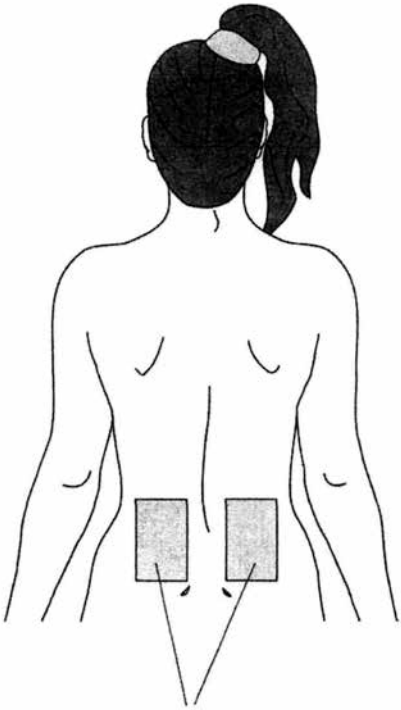

Наклей пластыри на обе стороны поясницы (нижние крестцовые кости)

Наклей пластыри на внутренние части ступней (рефлекторные точки поясницы), закрывая также низ ступни

## 6. Непереходящая боль поясницы (крестца)

Наклей пластыри на ягодицы, наружнюю часть икр голени, под коленями.

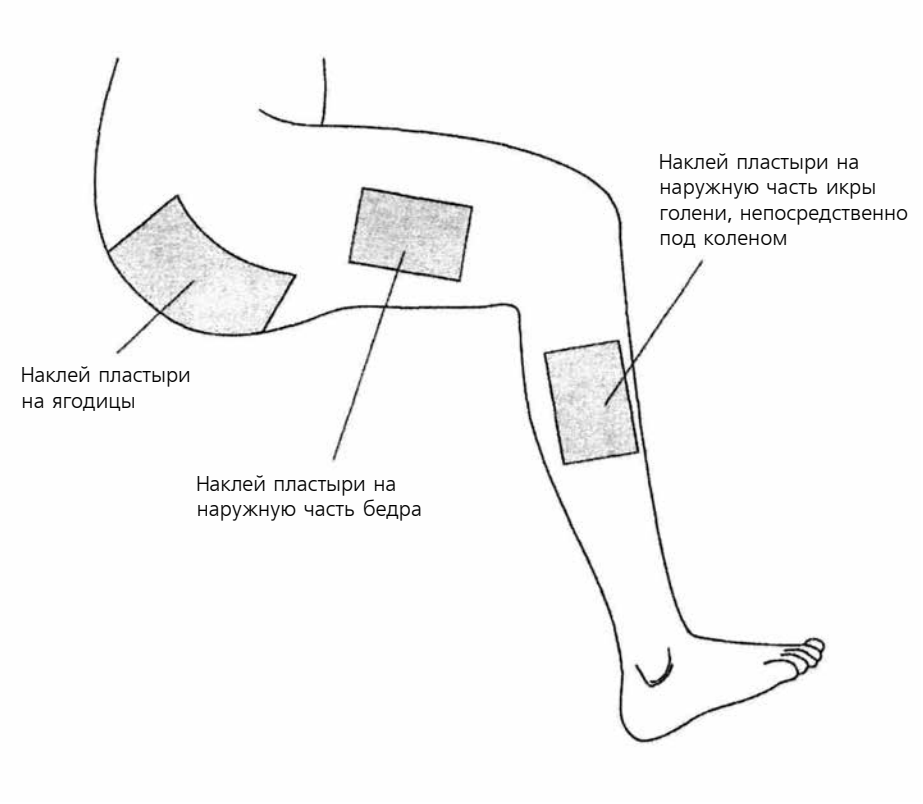

## 7. Боль в передней части бедренного сустава

Если чувствуешь симптомы, например, появились проблемы с подниманием ног или приседанием, наклей пластыри в паху и ниже внутренней части косточки таранного сустава. Обрати внимание, чтобы пластыри были наклеены на определенном расстоянии от гениталий.

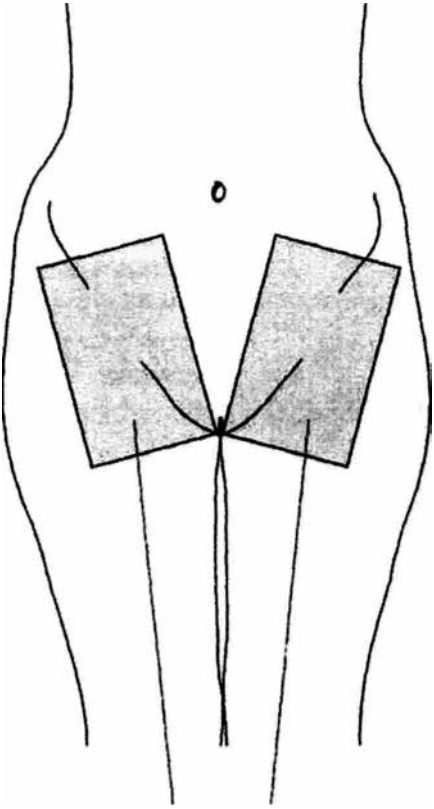

Наклей пластыри на передние части паха, на расстоянии от гениталиев

Наклей пластырь непосредственно под внутренней косточкой (рефлекторная точка передней части бедренных суставов)

## 8.Боль в задней части бедренного сустава

Наклеивай пластыри на ягодицы и непосредственно под внутренней стороной косточки таранного сустава, на рефлекторную точку задней части бедренного сустава.

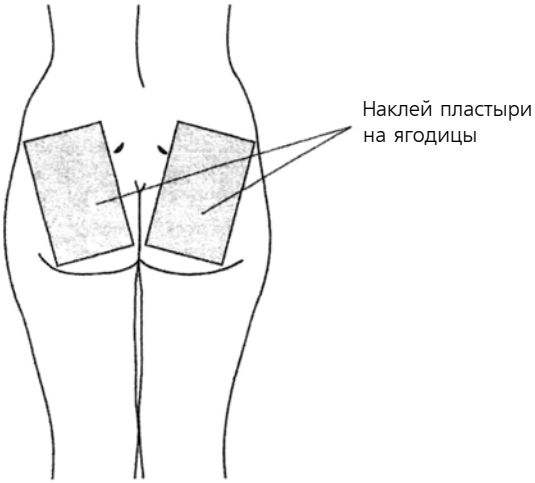


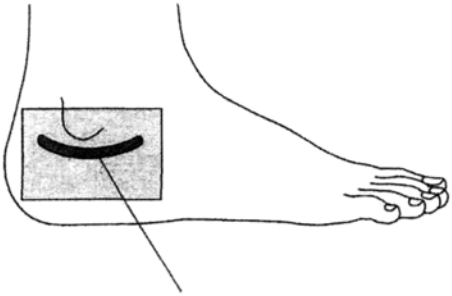

Наклей пластыри непосредственно под внутренней стороной косточки таранного сустава, на рефлекторную точку задней части бедренного сустава

## 9. Боль в коленях

## 10. Боль в локтях (действуй так, как при болях в коленях)

Если болят колени, накладывай пластыри на болящие участки коленей и их задние части, а также на наружные части ступней — рефлекторные точки коленей.

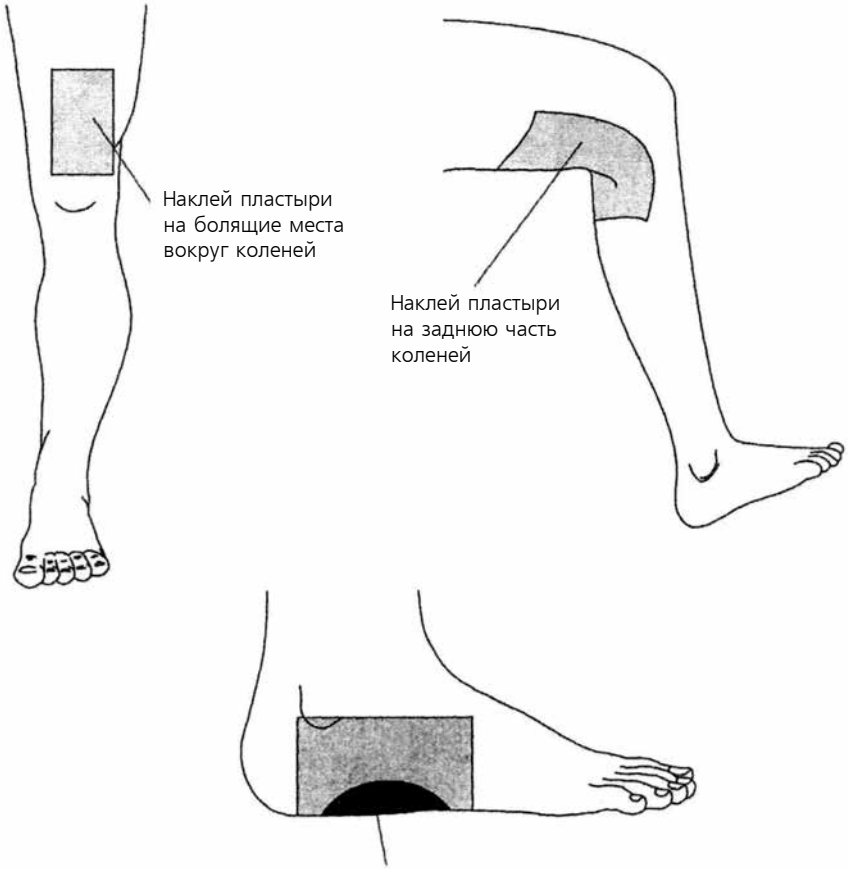

## 11. Боль в горле

На простуженное горло наклеивай пластыри на болящие части шеи и рефлекторные точки на ступнях, которые соответствуют голосовым связкам, горлу и бронхам. Наклеивай пластыри на низ ступней, на рефлекторные точки щитовидной железы, легких бронхов.

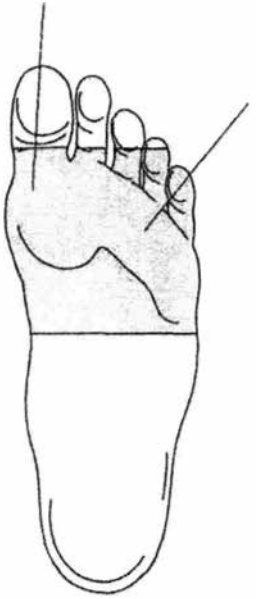


Низ ступни

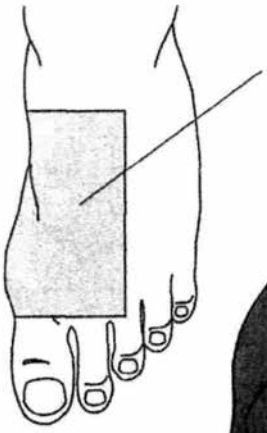

Наклей пластыри на болящие части горла

## 12. Зубная боль или боль челюсти

При зубной боли приклеивай пластыри на зоны лица недалеко от болящего зуба, поверни пластырь вокруг большого пальца ступни (рефлекторная точка зубов). При боли челюсти наклеивай пластыри на болящие фрагменты челюсти и оберни большой палец.

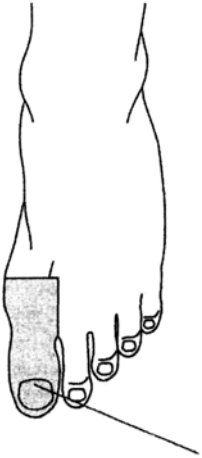

Оберни пластырем большой палец

Накладывай пластыри на зоны лица недалеко от болящего зуба

Накладывай пластыри на болящие части челюсти

## 13.Головная боль

При головной боли не приклеивай пластыри на голову. В этом случае оберни большие пальцы ступней пластырями (рефлекторные точки головы). При мигрени, если голова болит с левой стороны, наклей пластырь на большой палец правой ступни. Если голова болит с правой стороны, наклей пластырь на большой палец левой ступни

## 14. Боль в глазах

В случае боли в глазах, не наклеивай пластыри на глаза. Наложи пластырь на второй и третий палец, рефлекторные точки глаз. Когда болит левый глаз, наклей пластыри на второй и третий палец правой ступни. Если болит правый глаз, действуй аналогично.

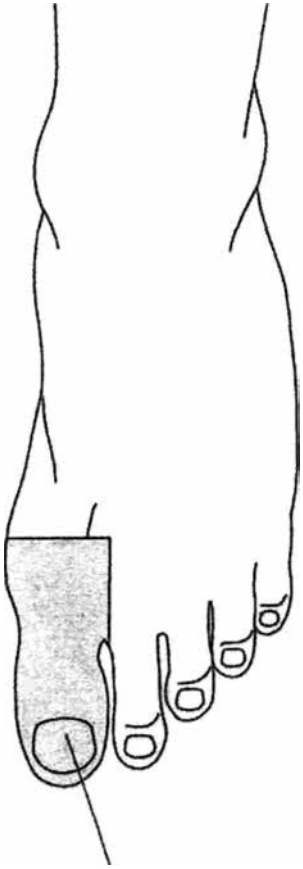

Оберни пластырь вокруг большого пальца

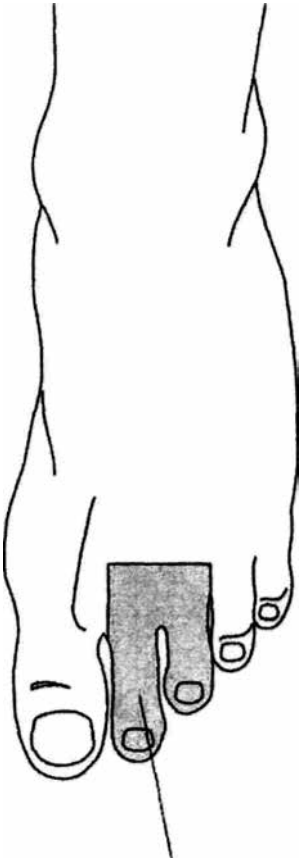

Обмотай пластырем второй и третий палец

## 15. Ушная боль

Не наклеивай пластыри на уши при ушной боли. Накладывай пластыри на четвёртый и пятый палец — рефлекторные точки ушей. Наклеивай пластыри на правую ступню, если болит левое ухо. А если болит правое ухо, наклеивай пластыри на пальцы левой ступни

## 16. Геморрои и запоры

Хотя в лечении геморроя наклеивание пластырей на анальное отверстие и считается эффективным, рекомендуется наклеивать пластыри на низ ступней, рефлекторные точки прямой кишки и заднего прохода. Накладывай пластыри также на внутреннюю часть ступни — рефлекторную точку прямокишечной мышцы.

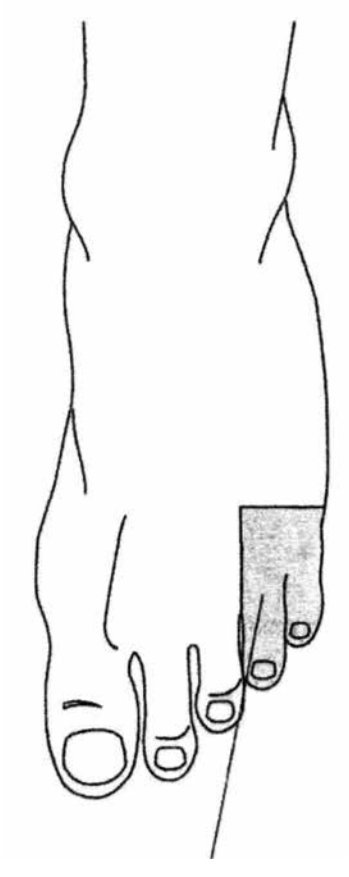

Обмотай пластырем четвертый и пятый палец

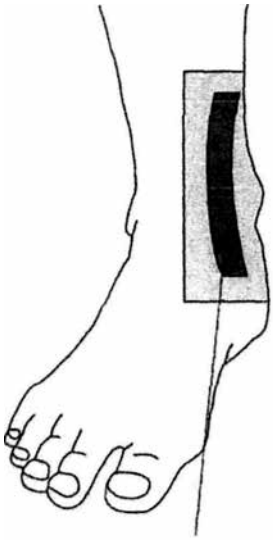

Наклей пластыри на внутреннюю часть ступни — рефлекторную точку прямокишечной мышцы (прямокишечная мышца: мышца на конце кишки, которая соединяет прямую кишку и задний проход)

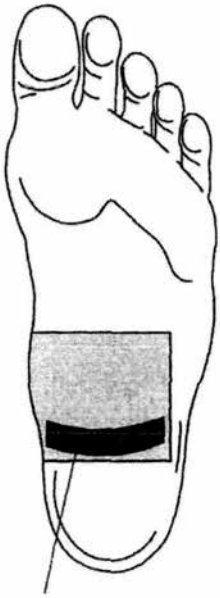

Наклей пластыри на низ ступни — рефлекторную точку прямой кишки и заднего прохода

## 17. Слишком частое мочеиспускание или увеличенная простата

Накладывай пластыри на внутренние стороны пяток – рефлекторные точки предстательной железы или матки.

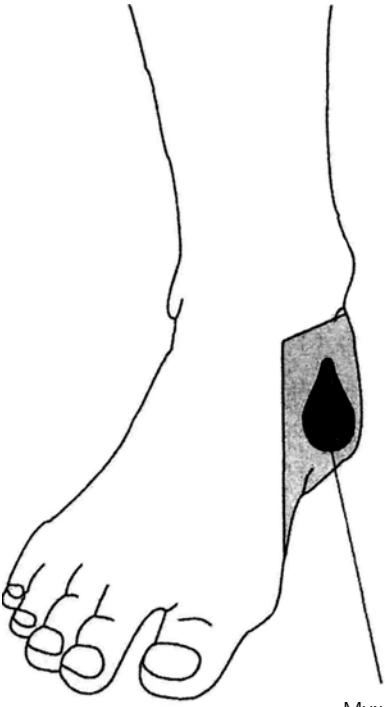

Мужчины должны накладывать пластыри на рефлекторную точку предстательной железы

У женщин это рефлекторная точка матки

## 18. Импотенция и бесплодие

В случае импотенции или бесплодия органы размножения не функционируют правильно. Пластыри следует накладывать вокруг наружной стороны пяток (рефлекторная точка органов размножения) — яичек у мужчин и яичников у женщин, и на внутреннюю сторону пяток — рефлекторную точку предстательной железы или матки.

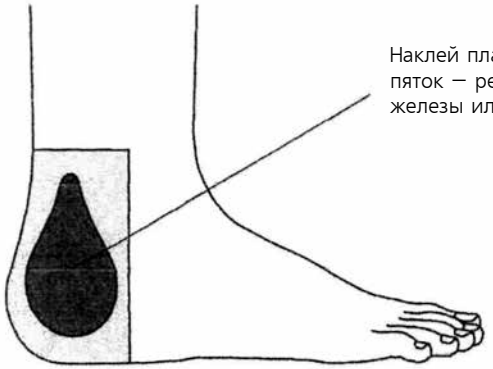

Наклей пластыри на внутреннюю сторону пяток — рефлекторную точку предстательной железы или матки

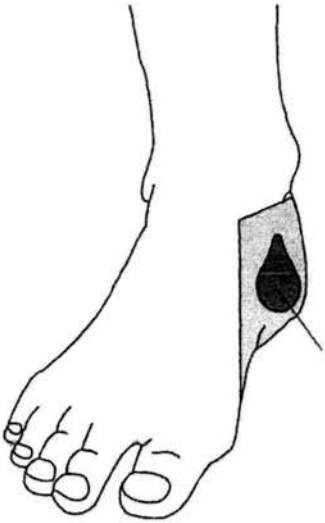

Наклей пластыри на наружную сторону пяток — рефлекторную точку органов размножения

## 19.Боль в спине

Накладывай пластыри на болящую часть спины и наклей пластырь вокруг внутренней части ступни между большим пальцем и пяткой, вдоль рефлекторной точки позвоночника и рефлекторной точки желудка, поджелудочной железы и двенадцатиперстной кишки.

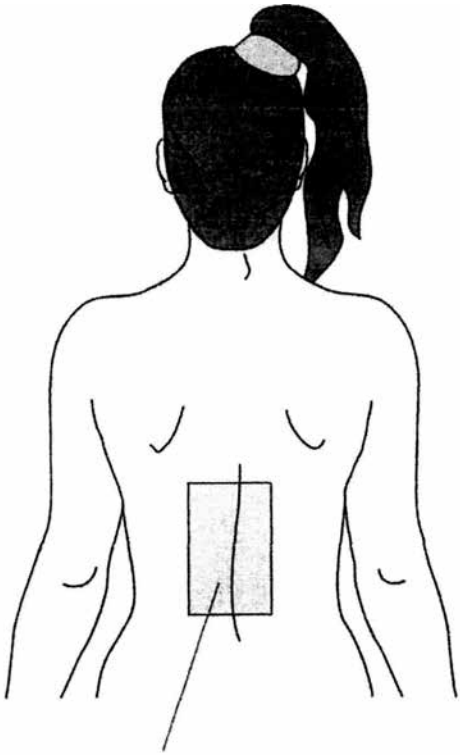

Наклей пластыри на болящую часть спины

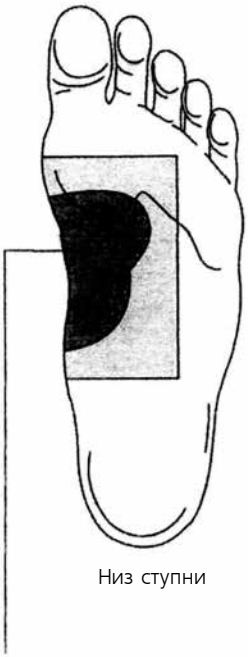

Низ ступни

Оберни пластыри вокруг внутренней части ступни между большим пальцем и пяткой, вдоль рефлекторной точки позвоночника и рефлекторной точки желудка, поджелудочной железы и двенадцатиперстной кишки

## 20. Нарушение функций почек

Наклеивай пластыри на рефлекторные точки почек, мочеиспускательного канала и мочевого пузыря. Оберни низ ступни пластырями (рефлекторные точки почек, мочеиспускательного канала и мочевого пузыря) и внутреннюю сторону ступни (рефлекторная точка мочевого пузыря), чтобы вылечить больные почки, воспаление мочевого пузыря, проблемы с мочеиспусканием.

Наклей пластыри на внутреннюю сторону ступни (рефлекторная точка мочевого пузыря)

Наклей пластыри на рефлекторные точки почек, мочеиспускательного канала и мочевого пузыря

Низ ступни

## 21. Проблемы с печенью

Накладывай пластыри непосредственно над правой стороной талии и на низ правой ступни, непосредственно под пятым пальцем (рефлекторная точка печени).

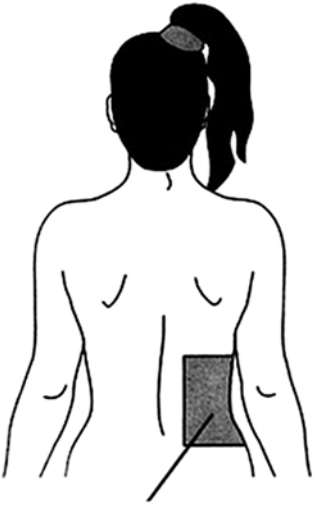

Наклей пластыри на правую сторону талии

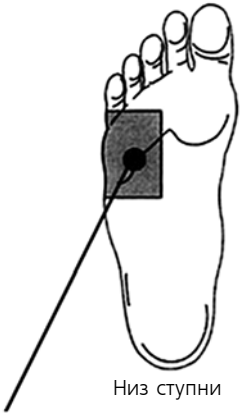

Низ ступни

Наклей пластыри на низ правой ступни, непосредственно под пятым пальцем (рефлекторная точка печени)

## 22. Проблемы с поджелудочной железой

Во многих случаях плохо функционирующая поджелудочная железа и плохо функционирующий желудок вызывают спинную боль. В этом случае накладывай пластыри низко на спине, как на рисунке, и на рефлекторные точки поджелудочной железы на ступнях.

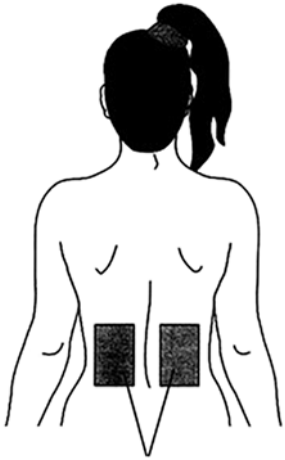

Наклей пластыри низко на спине

Низ ступни

Наклей пластыри на рефлекторную точку поджелудочной железы

## 23. Нарушение функций пищеварительной системы

Наклеивай пластыри на рефлекторные точки органов пищеварения, на низ ступни.

Наклей пластыри на подъем ступни снизу, в центре плюсны

Низ ступни

## 24. Аллергия на пыльцу или воспаление дыхательных путей

В случае аллергии или аллергического насморка, плохое состояние околощитовидной железы приводит к гиперчувствительности. Наклеивай пластыри на большой палец, рефлекторную точку носа, околощитовидной железы. Накладывай пластыри также на рефлекторную точку надпочечной железы, которая лечит воспаления. Воспаления кожи можно лечить, накладывая пластыри на рефлекторные точки надпочечной железы.

Надпочечные железы — это железы внутренней секреции, расположенные над правой и левой почкой. Правая имеет форму полумесяца, левая — треугольника. (Они состоят из наружной и внутренней оболочки).

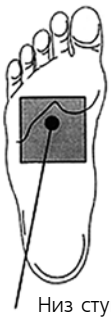

Низ ступни

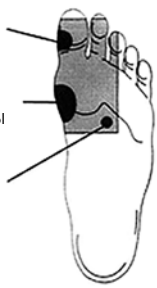


Низ ступни

Наклей пластыри на рефлекторные точки надпочечных желез, чтобы лечить воспаление кожи

## 25. Недостаточный или избыточный вес (чрезмерная худоба или ожирение)

Нарушение функций щитовидной железы могут принести к чрезмерной худобе или ожирению. Недобор или избыток гормона щитовидной железы может привести к нарушению веса. Наклеивай пластыри на рефлекторные точки щитовидной железы профилактически. Люди с ожирением имеют проблемы с жёлчным пузырём. Наклей пластыри также на рефлекторные точки жёлчного пузыря.

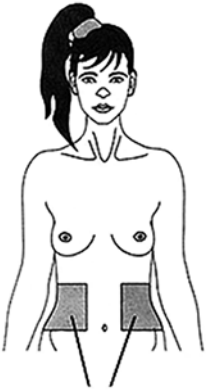

Наклей пластыри на нижние партии талии

Низ ступни

# Глава 8

## ТАБЛИЦА ТОЧЕК БИОЛОГИЧЕСКИ АКТИВНЫХ ЗОН НА СТУПНЯХ

### Рефлекторные зоны правой стопы

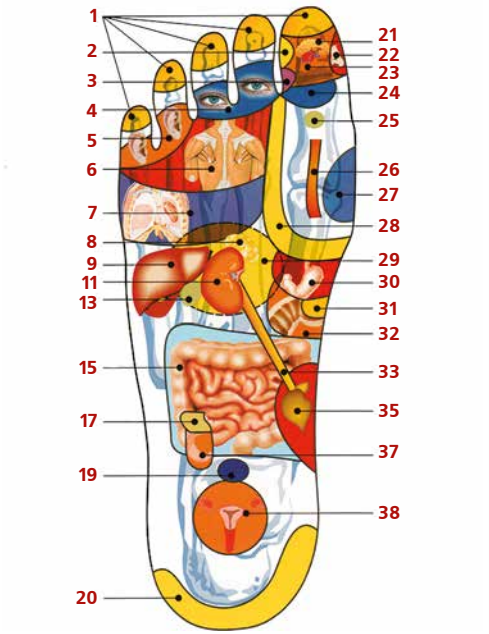


### Рефлекторные зоны левой стопы

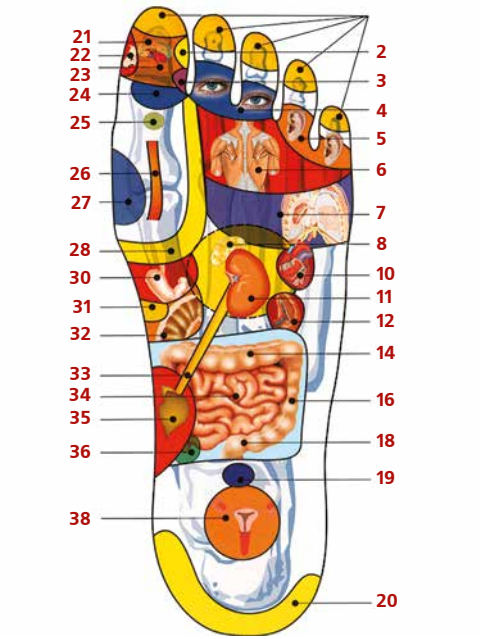


1. Лобные пазухи
2. Тройничный нерв
3. Мозжечок
4. Глаз
5. Ухо
6. Трапециевидная мышца
7. Легкие, бронхи
8. Надпочечная железа
9. Печень
10. Сердце
11. Почка
12. Селезенка
13. Желчный пузырь
14. Поперечная ободочная кишка
15. Восходящая ободочная кишка
16. Нисходящая ободочная кишка
17. Илеоциональный клапан
18. Сигмовидная кишка, прямая кишка
19. Точка для бессонницы
20. Седалищный нерв
21. Мозг
22. Нос
23. Гипофиз
24. Шея
25. Точка для снижения кровяного давления
26. Пищевод
27. Паращитовидная железа
28. Щитовидная железа
29. Солнечное сплетение
30. Желудок
31. Поджелудочная железа
32. Двенадцатиперстная кишка
33. Мочеточник
34. Тонкая кишка
35. Мочевой пузырь
36. Анус
37. Слепая кишка, аппендикс
38. Половые органы

# Глава 9

## МЕТОД КРЕПЛЕНИЯ КОМПРЕССА ПЛАСТЫРЕЙ DREAMTEAM НА СТУПНЯХ

1. Перед сном подержать ступни в теплой воде 10-15 минут.
2. Тщательно вытри ступни
3. Возьми компресс DreamTeam и приложенный пластырь
4. Устрани защитную оболочку пластыря
5. Приложи компресс DreamTeam блестящей стороной на центр клейкой части пластыря
6. Приклей компресс на ногу вдоль или поперек ступни.
7. Внимательно проверь, прилегает ли пластырь по всему контуру ступни и крепко прижми его.
8. Утром, перед тем как встать, отклей пластырь и проверь уровень его загрязнения.
9. Место, с которого снят пластырь, следует тщательно вымыть или протереть мокрой губкой.

**ВНИМАНИЕ!** Всегда надо мочить ноги минимум 10 минут в тёплой воде, потому, что это расширяет поры кожи и усиливает действие компрессов.

Пей стакан воды через каждый час (2-2,5 литра в день) – она помогает растворить и вывести токсины из организма.

Компрессы DreamTeam следует применять до того момента. Пока не перестанут появляться загрязнения и влага. Лица, принимающие долгое время лекарства, могут требовать долговременного применения компрессов, прежде чем станут заметны результаты. Когда компресс, приклеенный к ступне будет постепенно высыхать, это значит, что организм очищается (поддается детоксикации). Поскольку существует риск повторного загрязнения организма, чаще всего в результате неправильных стереотипов питания, следует продолжать применять компрессы DreamTeam, но не так часто. Целью этой процедуры является удержание гигиены внутренней среды организма.

**На первом этапе очистки организма пластыри применяем следующим образом:**

- первая упаковка – два пластыря на ночь и два дня перерыва
- вторая упаковка – два пластыря через ночь и два дня перерыва
- третья упаковка – два пластыря каждую третью ночь
- очередная упаковка (для поддержания эффекта) – два пластыря каждые 7 или 14 дней.

# Глава 10

## СВИДЕТЕЛЬСТВА ДОПУСКА К ОБОРОТУ И ЗАВЕРЯЮЩИЕ СЕРТИФИКАТЫ

Перед официальным выпуском на рынок пластырь тестировался в Японии, Китае, Гонконге, Сингапуре и Малайзии. Они получили положительные отзывы в их министерствах здравоохранения и необходимые сертификаты.

**Внутренние органы в основной системе соответствия стопы**

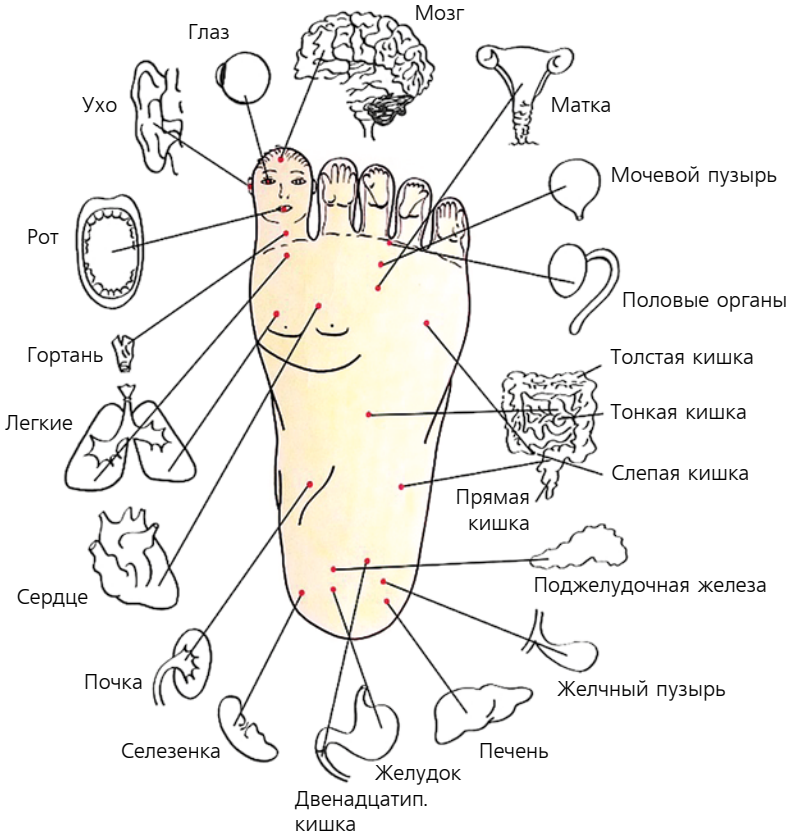

# Глава 11

## ТЕОРИИ ПОЯСНЯЮЩИЕ ДЕЙСТВИЕ ПЛАСТЫРЕЙ DREAMTEAM

### ТЕОРИЯ ЭНДЕРЛАЙНА

Теория предполагает, что нарушения интегральности данного органа или всего организма приводят к возникновению болезни. Такие изменения могут возникать под влиянием внешних факторов (например загрязнение окружающей среды), так и внутренних (например продуктов питания, лекарства) которые могут привести к атрофии кишечных ворсинок, затем уменьшить поверхность кишечника, а в результате привести к снижению выделения и к аллергии.

Эндерлайн описал также явление клеточной циклогении, которая состоит в том, что данный микроб, который для человека является сапрофитом, и который в условиях равновесия защищает организм, после изменения кислотности, отличной от физиологической нормы, может принимать высокодифференцированные формы и перейти к патогенному воздействию, После регулировки pH он может потерять активно болезнетворные свойства, переходя на более низкие уровни клеточной циклогении и далее играть роль сапрофита — защитника.

Вывод из этой теории таков, что в случае появления болезненного состояния, мы должны бороться с патогенном, и создать оптимальные условия для выздоровления.

### ТЕОРИЯ РЕКЕВЕГА

Эта гипотеза усматривает прапричины всех болезней в накоплении токсинов, то есть вредных для человеческого организма веществ. Согласно этой теории, каждая болезнь протекает согласно таблице 6-ти фаз:

Фаза I — удаления

Фаза II — воспалительная

Фаза III — накопления

Фаза IV — инкрустации

Фаза V — дегенерации

Фаза VI — дифференциации, то есть разрегулировки Чем выше фаза, тем более серьёзная болезнь (хроническая). Фазы от I до III человеческий организм часто регулирует сам. Превышение так называемого биологического предела, то есть фазы от IV до VI, требует оказания помощи организму.

**Пример:**

При простуде появляется насморк, выделение из носа (фаза I), повышенная температура (фаза II), то есть организм, путем повышения температуры, ускоряет многие химические реакции, можно сказать, что он старается вывести большое количество токсинов в короткий срок. Если организм справится с гомотоксином, он переходит

к фазе I, то есть выздоравливает. Если, несмотря на ускорение реакции, концентрация гомотоксинов остается на опасном для организма уровне, происходит переход к фазе III, то есть накоплению. Организм пробует накопить (отложить) то, чего не может вывести. Дальнейшее развитие болезни — это отложение в тканях токсинов (фаза инкрустации), а затем угасание основных функций тканей (фаза дегенерации), до канцерогенного балансирования (фаза дифференциации, тоесть полного разрегулирования).

Эта теория гласит, что механизмы авторегулировки человека так сильны, что достаточно вывести из его организма гомотоксины, и он сам выздоровеет.

Стараясь как можно лучше понять вышеупомянутую теорию, постараемся представить себе каждую фазу как регулировочный буфер. Исчерпание отдельных элементов фаз приводит к переходу к более тяжёлым состояниям болезни. А выздоровление может проходить как обратный процесс — не обходя отдельных фаз. Подводя итог: пациент, который находится в фазе III-IV, при хорошем лечении должен пройти через фазу повышенной температуры (фаза II), чтобы полностью выздороветь, а не только замаскировать признаки болезни.

Теория Рекевега поясняет динамику процесса болезни, объединяя в единое целое многие, казалось бы, не связанные между собой признаки. На её основании многие болезни, выделенные классической медициной как отдельные единицы болезни, это просто одна болезнь с длительным течением. Как в китайской поговорке, которая говорит, что в живом организме живёт не тысяча болезней, а одна болезнь с тысячью голов.

## ТЕОРИЯ РЕФЛЕКСОЛОГИИ

Эта теория гласит, что существуют биологически активные зоны (точки рефлексотерапии, которые медицина Дальнего Востока объединила в меридианы. Согласно этой гипотезе, существуют суточные часы потока энергии. В течение 24 часов энергия Ци проходит через весь организм, достигая каждые 2 часа апогея в ином меридиане, согласно схеме её течения. Все отступления от этого правила порождают патологии.

В зависимости от автора, существует от 360 до 659 точек акупунктуры. Часть их лежит на меридианах, часть вне них. На ступне находится около 60 биологически активных точек, что поясняет наиболее частый, а вместе с тем наиболее эффективный способ крепления пластыря именно в этой области.

Применение катаплазмы на отдельные участки поверхности ступни приносит огромную пользу для здоровья. Результаты проведенных ранее испытаний, основанных на принципе «двойного случайного испытания», показали, что методы, применяемые в рефлексологии, достоверны, а их применение в диагностировании болезней организма — обоснованы. Оказалось, однако, что результаты эти относятся не только к тем системам человеческого организма, которые имеют соответствующие места в органах и районах с точной анатомической локализацией. Эмпирическим путём было доказано, что рефлексология уменьшает также головную боль, зубную боль, боль горла, ограниченную подвижность шеи, боль в грудях, грудной клетке, менструальные боли, боль в животе, кистях рук и боль в ногах.

### ТЕОРИЯ ЗОН ХЕДА

Согласно этой теории, существует явление так называемой перенесённой боли, то есть сегментных болевых зон на поверхности тела, в коже и мышцах, которые называются зонами Хеда. По этой теории, нервный путь проходит от внутренних органов, через соответствующий сегмент спинного мозга и позвоночный нерв, именно к этим болевым зонам. Воздействие на реактивные зоны вызывает реакции в органах, с ними связанных.

### ЛЕЧЕНИЕ ОТРИЦАТЕЛЬНЫМ ИОНОМ

В природе существуют два вида ионов – положительные и отрицательные. Отрицательные можно поделить на лёгкие, с коротким сроком жизни (несколько минут), и тяжёлые, с долгим сроком жизни (несколько десятков часов).

Работа электрических, электронных устройств, разлагающиеся органические остатки под поверхностью земли, создают положительные ионы, которые переносятся, например, по стенам наших домов, мы вдыхаем их вместе с воздухом. Это явление было недавно открыто и носит название «ионового излучения органического разложения». Именно эти ионы являются источником помех в процессе правильного окисления в живых организмах и приводит к развитию анаэробных бактерий, вызывающих ряд серьезных болезней.

Отрицательные ионы оказывают оживляющее действие, а одновременно успокаивают организм. Ликвидируют бессонницу. Способствуют быстрому заживлению ран. Проходит удушье. Улучшается процесс насыщения организма кислородом, укрепляются его защитные силы. Проходит плохое самочувствие, которое ощущается при изменениях погоды. Отрицательные ионы замедляют развитие бактерий, особенно анаэробных (гнильных), усиливают защитную систему организмов людей, животных и растений.

## Глава 12

## DREAMTEAM В ПУБЛИКАЦИЯХ

**«Удивление, которое вызвала действенность пластыря в медицинской среде»**

Пластырь DreamTeam стал широко известен сразу же после того, как появился на рынке. Многие врачи заинтересовались им и применяют по сегодняшний день. Медицинская среда подтвердила, что через 30 дней применения пластырей DreamTeam в организме человека остается меньше токсинов. Наблюдения показали также, что боль уменьшается, когда на компрессе находится грязевое выделение коричневого цвета. Это происходит по причине стимуляции почек – акупунктуры на подошвах ступней, что приводит к выделению через кровеносную и лимфатическую систему, через поры, токсинов, скопившихся в теле. Лечение проходит благодаря восстановлению процессов авторегулировки организма.

Описаны случаи уменьшения отечности и боли коленного сустава при применении DreamTeam при лечении ревматизма, артритов, и даже улучшения состояния при лечении шума в ушах Дополнительно этот препарат регенерирует организм, очищает кровь, улучшает кровообращение, укрепляет иммунную систему и улучшает качество сна.

## ЖУРНАЛ AN XIN

Японская газета AN XIN опубликовала серию статей на тему действия пластыря, в которых приводятся прямо неправдоподобные эффекты её действия. Как утверждает Такао Матсусита — председатель японского Общества исследования энергии, заключённой в древесном уксусе и медицинский эксперт, уровень продаж компрессов достиг 20 млрд. иен в год (около 35 млн. долларов). Так быстрый рост популярности пластыря привел к росту интереса со стороны исследователей, а в следствие — к дальнейшему улучшению качества продукта. Японская медицинская литература приводит также пример др. Хонбе Катасахира Сато, который подтверждает, что компрессы помогают в устранении усталости ступней, улучшают состояние работоспособности сердца и почек, кровообращение, а также уменьшают опухоли. Пример действия пластыря приводит также др. Анто — директор Ортопедического колледжа. Он применял лечение компрессами у 80-летнего пациента, у которого были проблемы с ходьбой, вызванные нарушением кровообращения. На второй день после применения компрессов пациент начал ходить. Также профессор Ямаёши из Академии физкультуры в Японии испробовал действие пластыря. Самый важный спортсмен в его футбольной команде испытывал боль в коленях по причине чрезмерной нагрузки (болезненные и опухшие колени), которую врачи не могли правильно диагностировать. Опасаясь, что матч может закончиться поражением команды, проф. Ямаёши порекомендовал пластырь. На следующий день опухоль и боль спали. Матч был выигран, а честь института спасена.

Терапевты и пациенты на страницах этого журнала с энтузиазмом высказывались о компрессах. Все были благодарны за то, что он помог им улучшить состояние здоровья.

## ПРОТИВОБОЛЕВОЕ ДЕЙСТВИЕ ПЛАСТЫРЯ DREAMTEAM И АНТИДОТ НА ПРОБЛЕМЫ С ПОЧКАМИ

*Др Хонбе К. Сато, директор больницы Хонбе*

**Я верю в то, что вижу**

Сегодня пластырь — это модный и популярный целебный препарат. Он производится из уксусной кислоты, которую получают из древесины бука, вишни и дуба. Затем её очищают, с использованием современной технологии превращают в порошок и упаковывают как компрессы. Приклеивание компресса пластырем под подошвой ступни или в болящих местах даёт лучшие результаты, чем применение обычных разогревающих пластырей. Его целебное действие состоит в очищении и устранении нежелательных жидкостей из организма, что в результате уменьшает боль и опухоль.

Сначала мы рекомендуем нашим пациентам пластырь из-за его очищающих свойств. Однако фактически действует ли пластырь или нет? Ответ мы находим, глядя на изменения, которые появляются на компрессе. Обычно после применения пластыря в течении 3-4 часов, порошок, находящийся на компрессе, впитывает влагу и

темнеет, меняя цвет с белого на жёлтый, коричневый или более тёмный. Чем тсмпее цвет, тем больше токсинов было выделено. Уже несколько применений компресса приводит к улучшению состояния здоровья. Со временем, по мере применения, компрессы становятся менее влажными и более светлыми, пока вообще не перестанут менять цвет. Пациенты могут наблюдать улучшение состояния своего здоровья, прослеживая изменения в виде использованного компресса. Для многих это большое подспорье в их борьбе с болезнями.

Японская газета AN XIN опубликовала рапорты на тему компрессов пластыря. Рост популярности этой газеты среди больных ревматизмом, с болями в коленях, опухолями, связана с опубликованными рапортами. Читатели говорят также об уменьшении отечности ног и улучшении состояния почек. Все это подтверждает эффективность пластыря в воздействии на болезни внутренних органов.

Действие пластыря не ограничивается только купированием боли разного происхождения. Мы подтверждаем, что состояние здоровья у людей, имеющих проблемы с ревматизмом, болями в коленях, позвоночнике, болями, связанными с раковыми опухолями, астмой, болезнями кожи, простудой можно улучшить.

В медицине Востока существует мнение, что накопление токсинов в организме приводит к возникновению болезней. Самая важная функция пластыря — это очистка организма от вредных веществ. Не без причины в восточной медицине такие токсины называют «неочищенной кровью». Многое свидетельствует о том, что западная медицина также начала принимать во внимание натуральные методы детоксикации, как действенный метод профилактики и устранения причин многих болезней.

Жидкость, которую можно увидеть на использованном пластыре, это нежелательная лимфа, происходящая из крови. После её выделения улучшается кровообращение, поскольку закупоренные кровеносные сосуды очистились, что приводит к плавному переносу питательных веществ в организме, тем самым улучшая действие внутренних органов. Именно так функционирует натуральное лечение. Пластырь отличается огромной натуральной лечебной силой, которая может привести к улучшению состояния здоровья больных.

Я позволю себе привести пример пациента с больными почками. Его организм был ослаблен до такой степени, что больной не мог даже нормально ходить. Уже на следующий день после применения пластыря опухоль на ногах спала. Через две недели состояние здоровья мужчины улучшилось настолько, что он мог нормально двигаться и понятно говорить. Долговременное применение лекарств скорее всего в значительной мере отравило его организм, поэтому эффект пластыря был заметен но истечении более длительного промежутка времени.

## ПЛАСТЫРЬ DREAMTEAM ОЧИЩАЕТ КРОВЬ, ПОМОГАЕТ ПРИ ЛЕЧЕНИИ ПАРОДОНТОЗА И РЕВМАТИЗМА

*Др Сато Кейн, директор стоматологической клиники Сато*

Первый шаг в лечении болезни состоит в улучшении действия иммунной системы. Другими словами, организм должен вернуть себе равновесие в форме активноэффективной детоксикации и усвоения питательных веществ.

Печень, почки, лёгкие и кожа — это 4 главных пути выведения токсинов и принятия ингредиентов, необходимых для функционирования организма. Правильная работа отдельных элементов является основой физиологии, то есть здоровья. Если какой-либо из элементов ослаблен, уровень гомотоксикации растёт. Когда будут исчерпаны компенсационные возможности организма, появится состояние болезни.

Я рекомендую своим клиентам пластырь, как «пятый орган выделения», и он прекрасно выполнят своё задание. Пациенты не болеют так часто, как раньше. У больных пародонтозом перестают кровоточить дёсна. Раньше единственным действенным методом лечения этой болезни было удаление зубов, а сейчас признаки болезни могут легко контролироваться. В результате выведения гомотоксинов из организма улучшается состояние пародонга.

Использованные пластыри будут грязными, если их используют люди с хроническими заболеваниями. Однако по мере детоксикации пластыри будут светлее.

Лицам с пародонтозом я рекомендую применение пластырей под ступнями и за ушами — в местах локализации лимфатических шейных узлов. При более серьёзном состоянии следует применять компресс на спине, в области почек. Применение пластыря местно, на гнойные раны, за исключением резаных ран, приводит к ускорению их заживления. Местно надо их применять до момента, пока рана не заживёт, или компресс не будет сухим.

Я ещё приведу пример пациента Таканаши Кен, который более двадцати лет болел ревматоидным артритом. Иногда боль не позволяла ему двигаться. Сначала он применял пластырь только для лечения пародонтоза, однако уже вскоре обнаружил, что артрит тоже перестал его беспокоить. Это классический пример болезни, вызванной неправильным метаболизмом и нарушением работы выделительной системы. Пластырь в этом случае вспомогательным лечебным средством.

Сегодня все члены моей семьи применяют пластырь. Может и трудно в это поверить, но чаще всего — мой 10-летний сын. Нельзя избежать детских шалостей, драк, а во время них появляются синяки, поэтому мы попробовали применить пластырь у сына сразу же после травмы. Пластырь стал влажным и следы гематомы исчезли.

## DREAMTEAM УЛУЧШАЕТ СОН, КУПИРУЕТ БОЛИ ГОЛОВЫ И ГОЛОВОКРУЖЕНИЯ, А ТАКЖЕ БОЛЬ В ПЛЕЧАХ

*Др Энда — директор Стоматологической клиники Энда*

**Большая боль, вызванная охлаждением**

Болезнь, причиной которой является дифункция височно-нижнечелюстного сустава, называют аббревиатурой MRD. Она возникает среди прочего в результате неправильного пережёвывания, нарушения стереотипа напряжения мышц — например, в результате постоянного стресса. Болезненные ощущения, связанные с болезнью этого сустава, часто недооцениваются. Иног да на них вообще не обращают внимания. Если смотреть на организм человека холлистически, стоит заметить, что тело состоит из физиологических жидкостей и тканей. Организм человека может находиться в разной степени гидратации. У одних этот уровень высокий, у других — нет. У некоторых

людей кровообращение хорошее, в то время как у других могут появляться нарушения в системе кровообращения в результате повышения вязкости крови.

Согласно китайской медицине, холод всегда вызван избытком жидкостей в организме, которые известны как «влажный холод». Такие люди подвержены заболеваниям MRX), невралгиям, миалгиям, а также артритам. Лечение этих болезней затруднено.

## ХОРОШИЙ СОН – ЭТО ПУТЬ К ХОРОШЕМУ ЗДОРОВЬЮ

Приклеивание пластыря на стопы перед сном приводит к тому, что из организма выводятся токсины. В результате ноги и всё тело отдыхают, а самочувствие улучшается. Нанесение компрессов разогревает ступни и улучшает качество сна.

Температура тела удерживается благодаря правильному кровообращению. У людей, страдающих MRD, избыток влаги рассеивает выделенное тепло, поэтому чтобы поднять температуру тела, надо уменьшить количество жидкости в теле или улучшить кровообращение. Пластырь прекрасно выполняет оба эти условия.

Я рекомендую наклеивать пластыри на стопы потому, что когда тело находится в вертикальном положении, жидкость в организме накапливается, прежде всего, в голенях и ступнях. Пластырь поглощает через поверхность кожи жидкость вместе с токсинами, значительно уменьшая их количество в теле.

Дополнительно, на подошве ступни находится точки акупунктуры и акопрессуры, которые вызывают yong chewan, что обозначает «бьющий источник». Он связан с почками. Пластырь приводит к выделению избытка жидкости из тела через эту точку.

Из моего опыта следует, что после применения пластыря в течение 2-3 дней, состояние пациента улучшается, у него исчезает чувство холода. Бывает, что разницу можно почувствовать уже через день. Даже если выделится только небольшое количество жидкости, пациент накопит в ногах больше тепла, благодаря этому чувствуя больше тепла в теле. Признаки обладания влажным составом тела это: замерзание, расстройство сна, опухшее лицо, ноги и десны, опухоль слизистой языка, проблемы с мочевым пузырём, потение, предменструальные боли, головокружения и пародонтоз.

Лечение может проходить в форме объединения восточной медицины и лечение диетой. У людей с избытком влаги в составе тела лучшие результаты в кратчайший срок получают при применении пластыря.

## САМОДИАГНОСТИКА ОТЧЕГО БОЛИТ СТОПА?

*Лев ХАХЛИН, доктор медицинских наук*

**Еще тысячи лет тому назад люди заметили: тот, кто много ходит, хорошо себя чувствует, а долгожители – обычно подвижные люди. Древние врачи очень рано поднимали на ноги тяжело переболевшего человека и от этого его выздоровление шло быстрее и без осложнений.**

Теперь врачи уже знают, что на наших подошвах расположено больше семидесяти тысяч нервных окончаний, они связывают отдельные участки поверхности подошв

с определенными органами участками тела и даже с определенными системами организма. Эти нервные окончания относящиеся к определенным органам, образуют так называемые рефлексогенные зоны. В этом отношении подошвы ничем не отличаются от любого другого участка кожи нашего гела, на котором разбросаны проекции внутренних органов. Но существует одна замечательная уникальная особенность размещения этих зон: на подошвах они расположены очень тесно, плотно и с четки границами.

Современная наука постепенно приближается к ответам на эти вопросы. По выражению некоторых современных специалистов-рефлексотерапевтов, подошвы — коммутатор связей всего нашего тела. Гениально просто, как и все, что дала нам великая мать-Природа.

**Подушечки четырех ногтевых фаланг пальцев ног (кроме подушечки больших пальцев) связаны с лобными и гайморовыми пазухами.** Вот почему мокрые ноги — самая типичная причина простуды, которая сопровождается насморком и головной болью. Причем левые пазухи спроецированы на подушечки левых пальцев, а правые — на подушечки правых.

**Зоны глаз расположены в сгибе второго и третьего пальцев стоп.** Достаточно немного пройтись, как у человека повышается острота зрения, нормализуется внутриглазное давление (если нет механических препятствий для его выравнивания).

**Передняя часть стопы и боковая поверхность стоп на подошвенной поверхности – это места расположения зон внутреннего уха, горла и бронхов.** Поэтому, если промерзли мокрые ноги, не миновать ОРЗ с кашлем, насморком и потрескиванием в ушах, воспаление может перекинуться и на легкие... У взрослых людей, у которых иммунитет, как правило, уже сформирован, охлаждение мокрых ног не всегда заканчивается серьезными болезнями, а вот у детей, с ослабленной иммунной системой, тесная связь рефлексогенных зон стоп с болезнями соответствующих органов прослеживается очень легко.

**Зона сердца расположена в передней части свода стопы левой ноги.** У пожилых людей за сутки — двое до развития сердечного приступа появляется легкая левосторонняя хромота, которую сами люди нередко замечают, но которой не придают особого значения,— это предупредительный признак нарушений ритма сердечных сокращений и питания сердечной мышцы. С абсолютной точностью уже установлено, что если в эти дни провести пальпацию левой стопы, то Зона сердца отзывается резкой болью.

**В глубине свода стоп находятся зоны почек, надпочечников, желудка и солнечного сплетения** — органов, деятельность которых не должна сильно зависеть от физической активности человека.

**Там же, но только на правой стопе находится зона печени.**

Малоподвижный образ жизни расслабляющее действует на зоны почек и печени, что в целом способствует развитию заболеваний этих органов. В то же время умеренная физическая нагрузка держит эти зоны в тонусе.

**Почти в центре каждой из пяток женщины расположена большая, округлой формы одна из зон яичников,** связанная с яичником на той же стороне тела:

левая — с левым, правая — с правым. Замечено, что еще задолго до появления тянущих болей внизу живота и других симптомов многим женщинам становится больно наступать на пятку той ноги, на стороне которой начинается аднексит.

Так как человек устроен несимметрично, то и зоны соответствующих органов располагаются несимметрично: зоны сердца, поджелудочной железы, селезенки, части толстого кишечника спроецированы на левую стопу, а зоны желчного пузыря, печени, некоторые части тонкого и толстого кишечника — на правой стопе.

Если обнаруживается болезненная точка, надо идти к врачу, разбирающемуся в рефлексогенных зонах, чтобы вовремя провести профилактику или лечение начинающегося заболевания какого-то конкретного органа, Древние врачи особенно настаивали на том, чтобы взрослые придавали серьезное значение жалобам детей на боли в стопах.

Поэтому не отмахивайтесь от очевидного: если в стопе или на подошвенной поверхности у ребенка или у взрослого появилась болезненная точка и этому нет определенного объяснения (ушиб, подвывих, перенапряжение...), обращайтесь к невропатологу, а еще лучше — к врачу-рефлексотерапевту.

Надо только обязательно иметь в виду следующее обстоятельство: болевые ощущения в зонах проекции органов на стопах и подошве держатся недолго (редко больше чем два-три дня), а потом притупляются или проходят. И это совершенно не означает, что беда обошла вас стороной. Как раз часто бывает наоборот — процесс становится хроническим.

**Женщина 50 лет**

Диагноз: множественные кровоточащие язвы кожи стоп. Накладывала пластырь на область ран с 00 часов до 8 утра. Кровоточивость прекратилась на второй день; зарубцевались язвы на 6 день. Кроме этою улучшилось общее самочувствие.

**Женщина 66 лет**

Диагноз: Деформирующий артроз коленного сустава. Применяла пластырь на область колена и подошвенную область на ночь в течении 2-х недель. Прошла боль в суставе, исчезла отечность, движение в полном объеме. Колено больше не беспокоит.

**Женщина 61 год**

Диагноз: гипертоническая болезнь второй степени. Использовала пластырь в течении недели на подошвы обеих ног. Давление нормализировалось: стабильно 120/70-130/80 мм. рт. ст.

**Женщина 50 лет.** Инвалид первой группы

Диагноз: рак молочной железы с метастазами в кости. Принимала химиотерапию, облучение. Опухоль несколько уменьшилась в размерах, но продолжали беспокоить боли, общая слабость, плохой аппетит. Отчаявшись, решила провести лечение пластырем. Использовала пластырь на область больной груди и на стопы. После первого применения молочная железа стала значительно мягче и опухоль уменьшилась

в размерах. Дальнейшее применение пластыря в течении 2-х недель привело к значительному уменьшению опухоли, появлению здорового аппетита, улучшению общего самочувствия. Через 15 дней после применеия пластыря были сделаны анализы:

Гемоглобин 72 — до применения, 126- после СОЭ-32мм/1- до применения, 126-после.

**Женщина 46 лет**

Диагноз: варикозное расширение внутренних вен нижних конечностей. Беспокоили постоянные боли в нижних конечностях, особенно в бедре, затрудненная ходьба. После применения пластыря на область колен и стоп боли прошли. Продолжает лечение.

**Женщина 40 лет**

Диагноз: остеохондроз позвоночника, коксартроз, хроническая усталость. Беспокоили боли в позвоночнике и тазобедренном суставе, плохой сон, головные боли. После месячного применения пластыря на подошвы (на ночь) прошли боли в позвоночнике, в суставе, исчезла усталость. Побледнели пигментные пятна на коже.

**Женщина 50 лет**

Диагноз: обменно-дистрофический полиартрит, ИБС, стенокардия напряжение, гипертоническая болезнь 2 ст., климакс. Беспокоили боли в суставах, в области сердца, головные боли, отечность лица и нижних конечностей, частые приливы, А/Д до 200/110 мм.рт.ст. Использовала пластырь на подошвы стоп на ночь. После первого же применения нормализовался сон, начали уменьшаться отеки. Через 7 дней отеки прошли, боли в суставах уменьшились, снизилось давление. Продолжает лечение.

**Женщина 70 лет**

Диагноз: тромбофлебит глубоких вен. В течение 2-х месяцев не могла ходить из-за сильных болей в ногах, которые усиливались ночью. Стала применять пластырь на подошвы обеих ног на ночь. На третий день боли уменьшились, встала на ноги, через 15 дней смогла самостоятельно ходить.

**Мужчина 50 лет**

Диагноз: бронхиальная астма, болеет 10 лет. Гормонотерапия. Частые приступы удушья, кашель с трудно отделяемой мокротой, слабость. В течении 7 дней использовал пластырь на подошвы. Состояние значительно улучшилось. Прекратил принимать гормональные препараты, исчезла крапивница с рук, приступы резко уменьшились. Продолжает лечение пластырем.

**Девочка 6 лет**

Диагноз: пищевое отравление. Беспокоили слабость, частые приступы рвоты, повышенная температура. После очистки кишечника на ночь ребенку на стопы положили пластырь. Ребенок спал спокойно, температура нормализовалась, рвотных позывов не было. Пластыри были очень темного цвета.

**Женщина 58 лет**

Диагноз: ИБС, стенокардия напряжение. Сердечная недостаточность. С приступом стенокардии была госпитализирована в больницу. Одновременно с традиционным лечением применяла пластырь на стопы. После 3-х сеансов сдала анализы. Холестерин пришел в норму, содержание мочевины, креатинина уменьшилось. Продолжает лечение.

Для заметок

DreamTeam
КОМАНДА МЕЧТЫ

# DreamTeam

КОМАНДА МЕЧТЫ